

## 52. Engadin Skimarathon 2022

### Alterskategorien

Engadin Skimarathon		Frauen	Männer
M/K U16	2006-2007		
M/K U18	2004-2005	17	57
D/H U20	2002-2003	48	85
D/H	1992-2001	600	1'013
D/H 1	1987-1991	359	865
D/H 2	1982-1986	225	857
D/H 3	1977-1981	207	721
D/H 4	1972-1976	232	832
D/H 5	1967-1971	229	1'030
D/H 6	1962-1966	142	854
D/H 7	1957-1961	90	576
D/H 8	1952-1956	20	338
D/H 9	1947-1951	10	154
D/H 10	1942-1946	3	63
D/H 11	1900-1941	1	22
<b>Total pro Geschlecht</b>		<b>2'183</b>	<b>7'467</b>
<b>Total Gemeldete</b>		<b>9'650</b>	
<i>Frauenanteil</i>		<i>22.62%</i>	

Halbmarathon		Frauen	Männer
M/K U16	2006-2007	91	125
M/K U18	2004-2005	37	27
D/H U20	2002-2003	24	17
D/H	1992-2001	179	79
D/H 1	1987-1991	105	55
D/H 2	1982-1986	55	57
D/H 3	1977-1981	49	59
D/H 4	1972-1976	71	66
D/H 5	1967-1971	82	114
D/H 6	1962-1966	72	92
D/H 7	1957-1961	33	75
D/H 8	1952-1956	24	51
D/H 9	1947-1951	4	49
D/H 10	1942-1946	4	42
D/H 11	1900-1941	3	22
<b>Total pro Geschlecht</b>		<b>833</b>	<b>930</b>
<b>Total Gemeldete</b>		<b>1'763</b>	
<i>Frauenanteil</i>		<i>47.25%</i>	

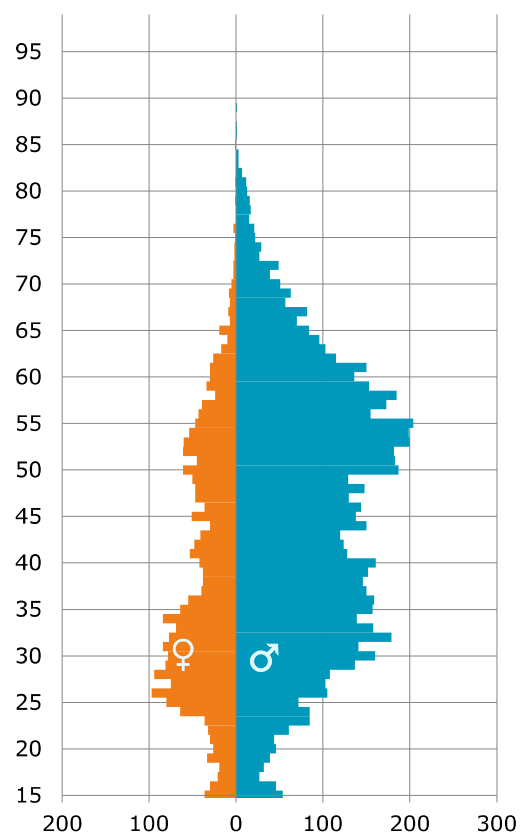
## 52. Engadin Skimarathon 2022 Alter Teilnehmende

Alters-Durchschnitt Frauen: 38.8  
Alters-Durchschnitt Männer: 45.8  
Die meisten Teilnehmer sind 53 Jahre alt.

Die ältesten Teilnehmerinnen		km	Stnr.
1937	Françoise Stahel, Klosters	21	23703
1941	Erika Mettler, Küsnacht ZH	21	19008
1943	Rosmarie Cortesi, Hölstein	42	19186
1946	Helen Issler, Zürich	21	21749
1946	Trudi Oberli, Steffisburg	21	23007
1946	Elisabeth Arnold, D-Leinfelden	42	20063

Die ältesten Teilnehmer		km	Stnr.
1933	Carlo Vergnano, I-Trofarello	21	26805
1935	Heinrich Kellenberger, Kerns	21	23003
1936	Ernst Moos, Zug	42	18004
1938	Toni Trinkler, Mon	42	9151
1938	Fritz Meier, Zürich	21	19007
1938	Egidio Spreafico, I-Lecco	21	11211

Alter





ENGADIN  
SKIMARATHON

PRESENTED BY **helvetia**

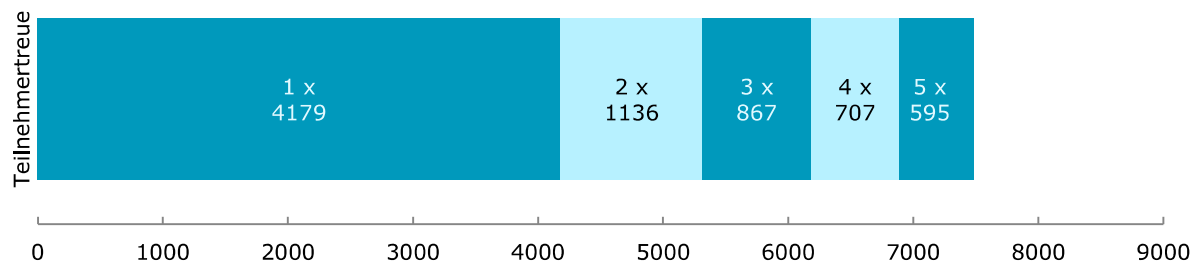
Quadratscha 18  
CH-7503 Samedan  
presse@engadin-skimarathon.ch

## 52. Engadin Skimarathon 2022 Alterskategorien

11413 TeilnehmerInnen starteten im 2022  
1763 starten am Halbmarathon nach Pontresina  
Teilnahmerecord im Jahr 2018: 14'204

### Meldungen nach Geschlecht

Frauen:	3'016	26.4%
Männer:	8'397	73.6%
<b>Total:</b>	<b>11'413</b>	



### 8 Giubilers, die bei allen Läufen dabei waren

Baracchi Pietro	St. Moritz
Bösch Jürg	Schlieren
Decurtins Roman	Trun
Gerber Daniel	Zürich
Meier Fritz	Zürich
Nuolf Ruedi	Vulpera
Stahel Françoise	Klosters
Trachsler Walter	Illnau

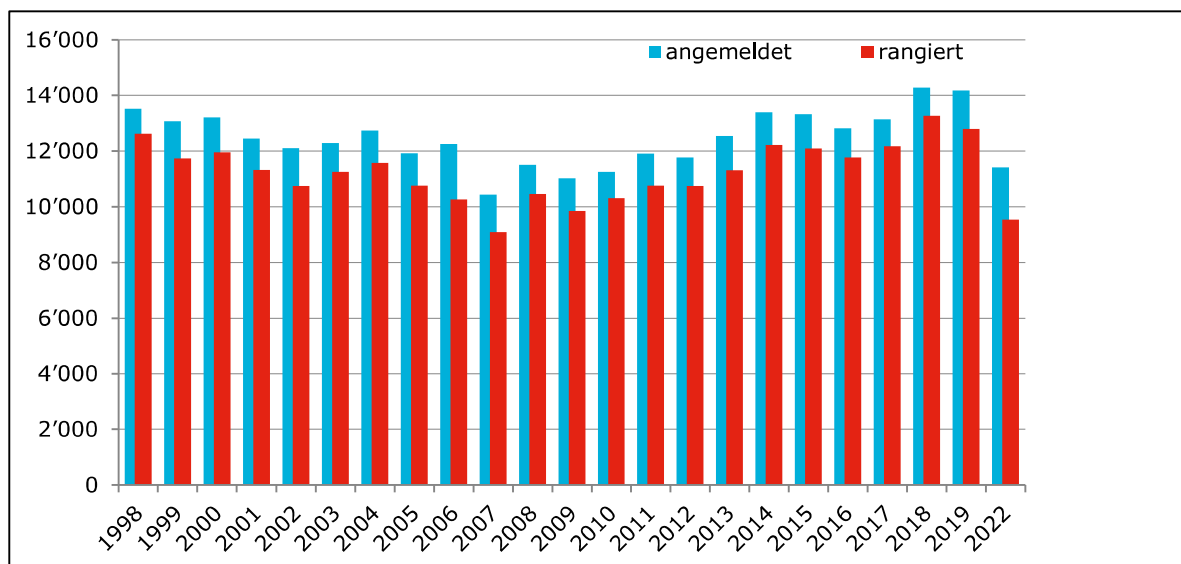
4631 Teilnehmer haben 05 oder mehr Teilnahmen  
2459 Teilnehmer haben 10 oder mehr Teilnahmen  
992 Teilnehmer haben 20 oder mehr Teilnahmen  
391 Teilnehmer haben 30 oder mehr Teilnahmen  
118 Teilnehmer haben 40 oder mehr Teilnahmen

## 52. Engadin Skimarathon 2022 Angemeldete und rangierte Teilnehmer

Durchschnittliche Meldezahl: 11'333      Melderekord (Jahr 2018): 14'280  
 Je nach Witterungsverhältnissen beenden zwischen 81% und 98% der Gemeldeten den Lauf.  
 In 52 Jahren hat der Engadin Skimarathon 566'638 Teilnehmende bewegt.

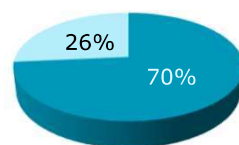
Lauf	Jahr	angemeldet	rangiert	Lauf	Jahr	angemeldet	rangiert
1	1969	945	805	2	1970	2'124	2'005
3	1971	4'010	3'546	4	1972	4'737	4'630
5	1973	6'032	5'567	6	1974	7'406	6'999
7	1975	9'735	9'241	8	1976	10'126	9'229
9	1977	10'248	9'576	10	1978	12'032	11'085
11	1979	12'191	10'686	12	1980	12'536	11'457
13	1981	11'685	9'523	14	1982	10'638	9'884
15	1983	10'238	9'445	16	1984	11'056	10'242
17	1985	11'439	10'393	18	1986	11'613	10'281
19	1987	11'140	10'440	20	1988	11'758	10'906
21	1989	11'673	10'749	22	1990	11'502	10'516
23	1991	12'787	abgesagt	24	1992	11'962	11'235
25	1993	12'019	11'049	26	1994	12'571	11'823
27	1995	12'295	11'358	28	1996	12'263	11'639
29	1997	12'687	12'043	30	1998	13'527	12'620
31	1999	13'076	11'737	32	2000	13'210	11'953
33	2001	12'449	11'324	34	2002	12'110	10'746
35	2003	12'294	11'256	36	2004	12'742	11'582
37	2005	11'920	10'755	38	2006	12'254	10'267
39	2007	10'441	9'088	40	2008	11'512	10'464
41	2009	11'029	9'851	42	2010	11'252	10'316
43	2011	11'907	10'758	44	2012	11'778	10'746
45	2013	12'547	11'312	46	2014	13'396	12'220
47	2015	13'331	12'093	48	2016	13'093	11'776
49	2017	13'139	12'174	50	2018	14'280	13'265
51	2019	14'181	12'801	52	2020	14'336	abgesagt
52	2021	0	abgesagt	52	2022	11'413	9'541

## Teilnehmerentwicklung von 1998 - 2022



## 52. Engadin Skimarathon 2022 Nationen der Teilnehmenden

Nationalität	Anzahl	in %
SUI Schweiz	7014	73.5%
GER Deutschland	1166	12.2%
ITA Italien	212	2.2%
FRA Frankreich	157	1.6%
AUT Österreich	150	1.6%
GBR Grossbritannien	114	1.2%
USA USA	98	1.0%
SWE Schweden	84	0.9%
CZE Tschechische Republik	64	0.7%
NOR Norwegen	58	0.6%
Fin Finnland	52	0.5%
NED Niederlande	46	0.5%
EST Estland	43	0.5%
BEL Belgien	37	0.4%
ESP Spanien	35	0.4%
LIE Liechtenstein	29	0.3%
SVK Slowakei	24	0.3%
DEN Dänemark	21	0.2%
POL Polen	21	0.2%
CAN Kanada	19	0.2%
AUS Australien	12	0.1%
GRC Griechenland	10	0.1%
HUN Ungarn	8	0.1%
POR Portugal	7	0.1%
IRL Irland	6	0.1%
ISL Island	6	0.1%
LUX Luxemburg	5	0.1%
LTU Litauen	4	0.0%
SLO Slowenien	4	0.0%
MEX Mexico	3	0.0%



■ Schweizer ■ andere Nationen

30% internationale Teilnehmer  
52 Nationen sind am Start  
Alle 26 Kantone sind vertreten  
Rund die Hälfte der Teilnehmenden Schweizer und Schweizerinnen sind aus den Kantonen Graubünden, Zürich und Bern

### Teilnehmende aus der Schweiz

Kanton	Anzahl	in %
ZH Zürich	1'867	24.5%
GR Graubünden	1'401	18.4%
BE Bern	723	9.5%
SG St. Gallen	636	8.3%
LU Luzern	430	5.6%
AG Aargau	409	5.4%
ZG Zug	240	3.1%
SZ Schwyz	222	2.9%
VD Waadt	192	2.5%
TG Thurgau	176	2.3%
TI Tessin	125	1.6%
BL Basel-Landschaft	120	1.6%
SO Solothurn	118	1.5%
VS Wallis	110	1.4%
FR Fribourg	96	1.3%
GE Genf	96	1.0%
AR Appenzell AR	88	1.2%
BS Basel-Stadt	83	1.1%
NW Nidwalden	80	1.0%
GL Glarus	76	1.1%
UR Uri	75	1.0%
AI Appenzell IR	66	0.9%
OW Obwalden	60	0.8%
SH Schaffhausen	59	0.8%
NE Neuenburg	58	0.8%
JU Jura	16	0.2%

### Weitere Nationen mit wenigen Teilnehmenden:

Eritrea, Israel, Korea, Lettland, Mongolei, Neuseeland, Taiwan, Brasilien, Chile, Kroatien, Andorra, Indien, Japan, Saudi-Arabien, Malta, Monaco, Rumänien, Serbien, Aserbaidschan, Trinidad und Tobago, Türkei

## Engadin Skimarathon 1969-2022 Streckenrekorde und SiegerInnen

### Streckenrekorde

<b>bis 1997 (altes Ziel, Zuoz)</b>				<b>Jahrgang</b>	<b>Nationalität</b>	<b>Laufzeit</b>
1994	Damen	Silvia	Honegger	1968	SUI	1:22.08
1994	Herren	Hervé	Balland	1964	FRA	1:16.10
<b>ab 1998 (neues Ziel, S-chanf)</b>						
1998	Herren	Christian	Hoffmann	1974	AUT	1:23.44
2000	Damen	Julija	Tchepalova	1976	RUS	1:28.19
<b>ab 2004 (neue Streckenführung Stazerwald)</b>						
2019	Herren	Dario	Cologna	1986	SUI	1:22.22
2013	Damen	Riitta-Liisa	Roponen	1978	FIN	1:29.52

### Siegerinnen und Sieger

<b>Jahr</b>	<b>Kategorie</b>	<b>Name</b>		<b>Jahrgang</b>	<b>Nationalität</b>	<b>Laufzeit</b>
1969	Damen	Rita	Czech	1934	SUI	2:54.26
	Herren	Karl	Wagenführ	1937	SUI	2:19.38
1970	Damen	Ursula	Bösch	1938	SUI	3:13.00
	Herren	Werner	Geeser	1948	SUI	2:24.38
1971	Damen	Ingrid	Hadler	1946	NOR	2:37.54
	Herren	Albert	Giger	1946	SUI	2:02.58
1972	Damen	Rosmarie	Kurz	1940	SUI	2:34.45
	Herren	Flury	Koch	1945	SUI	2:01.30
1973	Damen	Rosmarie	Kurz	1940	SUI	2:33.51
	Herren	Albert	Giger	1946	SUI	1:59.58
	Herren	Edy	Hauser	1948	SUI	1:59.58
1974	Damen	Rosmarie	Kurz	1940	SUI	2:24.26
	Herren	Alfred	Kälin	1949	SUI	1:53.15
1975	Damen	Rosmarie	Kurz	1940	SUI	2:08.42
	Herren	August	Broger	1953	SUI	1:42.44
1976	Damen	Rosmarie	Kurz	1940	SUI	2:21.06
	Damen	Ursula	Bösch	1938	SUI	2:21.06
	Herren	Albert	Giger	1946	SUI	1:55.39
1977	Damen	Rosmarie	Kurz	1940	SUI	2:11.11
	Herren	Albert	Giger	1946	SUI	1:45.16

Jahr	Kategorie	Name	Jahrgang	Nationalität	Laufzeit
1978	Damen	Christine Brügger	1956	SUI	1:58.03
	Herren	Albert Giger	1946	SUI	1:38.03
1979	Damen	Christine Brügger	1956	SUI	2:17.39
	Herren	Alois Oberholzer	1953	SUI	2:03.01
1980	Damen	Evi Kratzer	1961	SUI	2:12.23
	Herren	Ola Hassis	1952	SWE	1:57.07
1981	Damen	Cornelia Thomas	1960	SUI	2:12.03
	Herren	Bill Koch	1955	USA	2:00.18
1982	Damen	Evi Kratzer	1961	SUI	2:06.02
	Herren	Lars Frykberg	1957	SWE	1:50.05
1983	Damen	Evi Kratzer	1961	SUI	1:44.15
	Herren	Lars Frykberg	1957	SWE	1:34.08
1984	Damen	Evi Kratzer	1961	SUI	1:55.04
	Herren	Konrad Hallenbarter	1953	SUI	1:42.09
1985	Damen	Evi Kratzer	1961	SUI	1:47.06
	Herren	Andy Grünenfelder	1960	SUI	1:37.15
1986	Damen	Karin Thomas	1961	SUI	1:55.51
	Herren	Konrad Hallenbarter	1953	SUI	1:43.39
1987	Damen	Christine Brügger	1956	SUI	1:38.57
	Herren	Daniel Sandoz	1961	SUI	1:29.34
1988	Damen	Christine Gilli-Brügger	1956	SUI	1:38.11
	Herren	Andy Grünenfelder	1960	SUI	1:35.55
1989	Damen	Sandra Parpan	1967	SUI	1:29.57
	Herren	Ladislav Svanda	1961	CZE	1:25.02
1990	Damen	Guidana Dalsasso	1958	ITA	1:28.58
	Herren	Konrad Hallenbarter	1953	SUI	1:24.54
1991	Rennen infolge Wärmeeinbruch abgesagt				
1992	Damen	Elvira Knecht	1972	SUI	1:25.37
	Herren	Silvano Barco	1963	ITA	1:21.06
	Herren	Daniel Sandoz	1961	SUI	1:21.06



Jahr	Kategorie	Name	Jahrgang	Nationalität	Laufzeit
1993	Damen	Silvia Honegger	1968	SUI	1:26.56
	Herren	Hervé Balland	1964	FRA	1:22.10
1994	Damen	Silvia Honegger	1968	SUI	1:22.08
	Herren	Hervé Balland	1964	FRA	1:16.10
1995	Damen	Maria Theurl	1966	AUT	1:32.24
	Herren	André Jungen	1968	SUI	1:25.41
1996	Damen	Maria Theurl	1966	AUT	1:32.32
	Herren	Hervé Balland	1964	FRA	1:24.18
1997	Damen	Anita Moen-Guidon	1967	NOR	1:25.15
	Herren	Michael Botwinov	1967	AUT	1:19.41

#### Neues Ziel in S-chanf

Jahr	Kategorie	Name	Jahrgang	Nationalität	Laufzeit
1998	Damen	Maria Theurl	1966	AUT	1:30.50
	Herren	Christian Hoffmann	1974	AUT	1:23.44
1999	Damen	Brigitte Albrecht	1970	SUI	1:29.19
	Herren	Tor Arne Hetland	1976	NOR	1:25.21
2000	Damen	Julija Tchepalova	1976	RUS	1:28.19
	Herren	Gerhard Urain	1972	AUT	1:25.29
2001	Damen	Brigitte Albrecht	1970	GER	1:29.19
	Herren	Peter Schlickerrieder	1970	GER	1:24.22
2002	Damen	Brigitte Albrecht	1970	GER	1:34.48
	Herren	Juan Jesus Gutierrez	1969	ESP	1:30.10
2003	Damen	Nataschia Leonardi Cortesi	1971	SUI	1:32.21
	Herren	Patrik Mächler	1972	SUI	1:28.00

#### Neue Streckenführung im Stazerwald

Jahr	Kategorie	Name	Jahrgang	Nationalität	Laufzeit
2004	Damen	Julija Tchepalova	1976	RUS	1:37.53
	Herren	Christophe Perrillat	1979	FRA	1:32.40

Jahr	Kategorie	Name	Jahrgang	Nationalität	Laufzeit	
2005	Damen	Nataschia	Leonardi Cortesi	1971	SUI	1:40.19
	Herren	Gion Andrea	Bundi	1976	SUI	1:34.01
2006	Damen	Nataschia	Leonardi Cortesi	1971	SUI	2:01.22
	Herren	Mikhail	Botvinov	1976	AUT	1:55.51
2007	Damen	Laurence	Rochat	1979	SUI	1:50.32
	Herren	Dario	Cologna	1986	SUI	1:43.43
2008	Damen	Katrin	Zeller	1979	GER	1:33.27
	Herren	Tor Arne	Hetland	1974	NOR	1:24.30
2009	Damen	Seraina	Mischol	1981	SUI	1:43.32
	Herren	Fabio	Santos	1976	ITA	1:38.37
2010	Damen	Susanne	Nyström	1982	SWE	1:43.02
	Herren	Dario	Cologna	1986	SUI	1:36.58
2011	Damen	Antonella	Confortola	1975	ITA	1:48.00
	Herren	Remo	Fischer	1981	SUI	1:39.51
2012	Damen	Anouk	Faivre Picon	1986	FRA	1:36.28
	Herren	Roman	Furger	1990	SUI	1:31.21
2013	Damen	Riitta-Liisa	Roponen	1978	FIN	1:29.52
	Herren	Pierre	Guedon	1989	FRA	1:28.19
2014	Damen	Riitta-Liisa	Roponen	1978	FIN	1:38.39
	Herren	Anders	Gloeersen	1986	NOR	1:35.05
2015	Damen	Anouk	Faivre Picon	1986	FRA	1:39.35
	Herren	Ilia	Chernousov	1986	RUS	1:34.50
2016	Damen	Anouk	Faivre Picon	1986	FRA	1:54.07
	Herren	Roman	Furger	1990	SUI	1:48.08
2017	Damen	Mari	Eide	1989	NOR	1:34.18
	Herren	Dario	Cologna	1986	SUI	1:27.46

#### Neue Streckenführung in La Punt und Zieleinlauf S-chanf

Jahr	Kategorie	Name	Jahrgang	Nationalität	Laufzeit	
2018	Damen	Nadine	Fähndrich	1995	SUI	1:38.35
	Herren	Roman	Furger	1990	SUI	1:34.05

Jahr	Kategorie	Name	Jahrgang	Nationalität	Laufzeit	
2019	Damen	Nathalie	von Siebenthal	1993	SUI	1:30.41
	Herren	Dario	Cologna	1986	SUI	1:22.22
2020	Infolge COVID-19-Pandemie abgesagt					
2021	Infolge COVID-19-Pandemie abgesagt					
2022	Damen	Nadja	Kälin	2001	SUI	1:46.31
	Herren	Roman	Furger	1990	SUI	1:35.59